YAMANA GOLD ANNONCE UNE MISE À JOUR DE SES RÉSERVES MINÉRALES ET SES RESSOURCES MINÉRALES QUI PERMET D'ENVISAGER UNE DURÉE DE VIE PROLONGÉE POUR LES MINES DE SON PORTEFEUILLE

TORONTO, le 8 février 2022 - YAMANA GOLD INC. (TSX : YRI; NYSE : AUY; LSE : AUY) (« Yamana » ou la « Société ») annonce aujourd'hui la mise à jour de ses estimations des réserves minérales et des ressources minérales en date du 31 décembre 2021 en soutien aux prévisions et aux perspectives à plus long terme qui seront publiées sous peu et qui montrent une croissance durable et de plus en plus marquée de la production. La Société publiera ses prévisions et ses perspectives à plus long terme ainsi que ses résultats financiers et ses résultats d'exploitation du quatrième trimestre et de l'exercice 2021 après la fermeture des marchés le jeudi 17 février 2022.

FAITS SAILLANTS

- **Historique de renouvellement des réserves minérales :** La Société a renouvelé ses réserves minérales d'or à chacune de ses mines détenues en propriété exclusive, et de 130 % par rapport à l'épuisement, mettant en lumière la durabilité et la longévité de ses mines.
- **Une autre année de croissance des réserves minérales à Jacobina :** Jacobina a connu une autre année de croissance des réserves minérales et des ressources minérales, ajoutant 324 000 onces de réserves minérales d'or, une augmentation de 5 % d'une année à l'autre au-delà de l'épuisement. Les réserves minérales d'or ont augmenté de 55 %, soit de plus de 1 million d'onces après déduction de l'épuisement, au cours des quatre dernières années pour s'établir à 2,94 millions d'onces, tandis que les ressources minérales ont augmenté de 69 % au cours de la même période. L'historique de croissance des réserves minérales et des ressources minérales à Jacobina témoigne de son contexte très favorable et de son potentiel géologique, qui soutiennent la stratégie d'expansion par étapes planifiée, laquelle devrait permettre d'augmenter considérablement la production et les flux de trésorerie, générant de solides rendements sur le capital investi.
- **La croissance des ressources minérales se poursuit à Odyssey :** À Odyssey, les ressources minérales continuent d'augmenter grâce au forage d'exploration en cours, avec 2,35 millions d'onces de ressources minérales indiquées d'or et 13,15 millions d'onces de ressources minérales présumées d'or (sur une base de 100 %) estimées à la fin de l'année. À East Gouldie, le forage a permis d'ajouter 82 nouveaux points de percée dans les zones minéralisées, confirmant les teneurs et les épaisseurs estimées et résultant en une première estimation de ressources minérales indiquées d'or pour le gîte de 1,5 million d'onces (sur une base de 100 %). Le programme de forage intercalaire en cours continue de faire croître l'inventaire de ressources minérales indiquées, en amont de la conversion planifiée des ressources minérales en réserves minérales.
- **Quatrième année consécutive d'augmentation des réserves minérales à El Peñón :** Pour la quatrième année consécutive, El Peñón a réussi à ajouter des réserves minérales au-delà de l'épuisement, avec des réserves minérales qui ont grimpé de 23 % pour s'établir à 1,3 million d'onces d'équivalent or (« OEO »)[(1)] sur cette période. Les réserves minérales ajoutées en 2021 présentent des teneurs plus élevées et ont ainsi fait grimper la teneur moyenne en or et en argent des réserves minérales de 3 %. Ces résultats signifient que la durée de vie de la mine El Peñón s'allonge continuellement à un taux de production de 220 000 à 230 000 OEO[(1)] par année, tandis que le renouvellement des ressources minérales procure un inventaire en vue du futur développement de réserves minérales.

- **Croissance des réserves minérales et des ressources minérales à Cerro Moro :** Cerro Moro a réussi à remplacer l'épuisement des réserves minérales sur la base des OEO[(1)], grâce en grande partie à l'expansion des veines à haute teneur des principaux gisements à Zoe, Martina et Naty, qui restent ouverts en profondeur. Ces résultats ont pour effet de prolonger la durée de vie de la mine Cerro Moro à un taux de production de base de 150 000 à 165 000 OEO[(1)] et d'établir ce qui, de l'avis de la Société, sera une tendance de croissance des réserves minérales et des ressources minérales, semblable au cycle de renouvellement des réserves minérales établi aux sites miniers plus matures de la Société.
- **La Société dispose d'un inventaire de réserves minérales et de ressources minérales global de grande envergure :** Au 31 décembre 2021, la Société disposait de 13,7 millions d'onces de réserves minérales d'or et de 111 millions d'onces de réserves minérales d'argent, soit un niveau relativement similaire à celui de l'année précédente. De plus, concordant largement avec l'année précédente, la Société présente des ressources minérales mesurées et indiquées de 14,5 millions d'onces d'or, 51 millions d'onces d'argent et 1,4 milliard de livres de cuivre, en excluant les réserves minérales et les ressources minérales présumées qui s'élèvent quant à elles à 15,5 millions d'onces d'or, 63 millions d'onces d'argent et 2,13 milliards de livres de cuivre. Sur les projets de développement de la Société, les réserves minérales de 7,1 millions d'onces d'or, 57 millions d'onces d'argent et 6,7 milliards de livres de cuivre représentent un énorme potentiel d'appréciation au sein du portefeuille existant.

BILAN QUINQUENNAL DE CROISSANCE DES RÉSERVES MINÉRALES ET DES RESSOURCES MINÉRALES

Yamana a tenté de se distinguer au cours des dernières années en renouvelant les réserves minérales épuisées par la production et a, dans l'ensemble, réussi à tirer son épingle du jeu. Ce qui en résulte est que sur un horizon de plusieurs années, on observe une hausse marquée des réserves minérales et une prolongation correspondante de la durée de vie de ses mines. Cette différentiation devrait se poursuivre au cours des prochaines années et dans la plupart des cas, la découverte de nouvelles ressources minérales présumées aux mines existantes représente déjà une excellente source de futures réserves minérales prouvées et probables. Caractérisées par des vastes positions de terrain dans des districts géologiques favorables, les sites miniers de Yamana continuent de démontrer leur capacité à créer de la valeur par le biais du forage ce qui, à tout le moins, assure une longue durée d'exploitation aux taux de production actuels. Cela crée également des possibilités d'accroître la production et ultimement d'augmenter la génération de flux de trésorerie disponibles. Ces dernières années, les résultats surpassent les attentes et les sites miniers ne font pas que remplacer les onces épuisées, ils réussissent à augmenter les réserves minérales, les ressources minérales, et le pipeline de cibles d'exploration pour une éventuelle conversion.

Figure 1 : Progression des réserves minérales et des ressources minérales aux mines en exploitation et à Wasamac

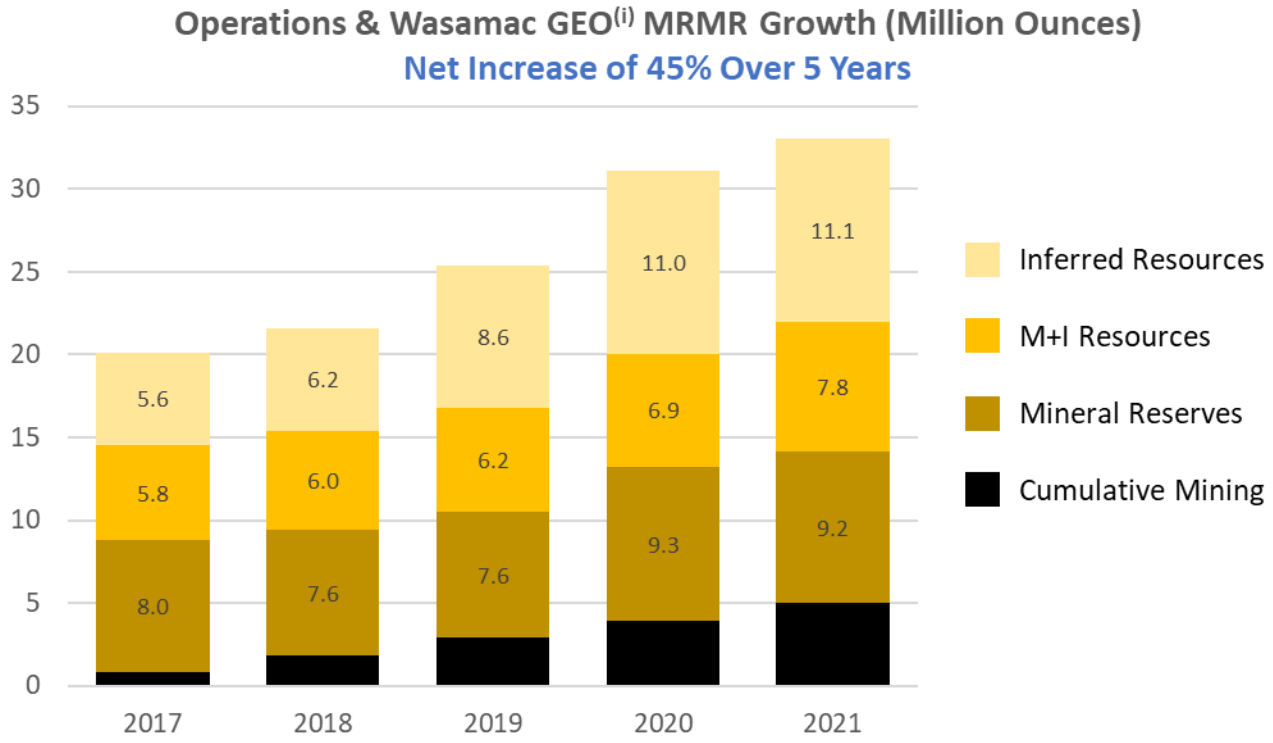

(i) Les onces d'équivalent or (OEO) ont été calculées en utilisant les hypothèses de prix servant à l'estimation des réserves minérales, soit des prix de 1 250 $ par once d'or et de 18 $ par once d'argent, et les taux de récupération métallurgique pour l'or et l'argent propres à chaque site.

La dernière année s'inscrit dans la continuité de cet historique et de la stratégie d'exploration fructueuse de la Société sur ses sites miniers et dans les environs, comme en témoigne la croissance importante des réserves minérales et des ressources minérales sur les cinq sites miniers existants en exploitation au cours des cinq dernières années. L'acquisition et l'optimisation subséquente du projet Wasamac en 2021 améliore encore plus ce profil de croissance.

Au cours des cinq dernières années, le total des réserves minérales et des ressources minérales d'équivalent or aux cinq mines en exploitation a grimpé de 32 %, après déduction des 4,6 millions d'OEO[1] produites par les activités d'exploitation au cours de cette période. Ce succès d'exploration en terrain connu permet de prolonger la durée de vie des sites miniers existants et génère des opportunités de croissance au sein du portefeuille. Ainsi, la Société est en mesure d'ajouter de la valeur par le biais du forage, à un faible coût par once, avec un niveau de risque faible et un minimum de perturbation environnementale.

Avec l'ajout de Wasamac, le taux de croissance des réserves minérales et des ressources minérales grimpe à 45 % sur cinq ans. Wasamac, un projet souterrain avec une petite empreinte en surface, situé à 100 kilomètres de la mine Canadian Malartic, montre déjà un potentiel d'exploration qui permettrait de reproduire le cycle de renouvellement des réserves minérales et des ressources minérales démontré aux sites miniers en exploitation de la Société.

Figure 2 : Progression des réserves minérales et des ressources minérales à Canadian Malartic

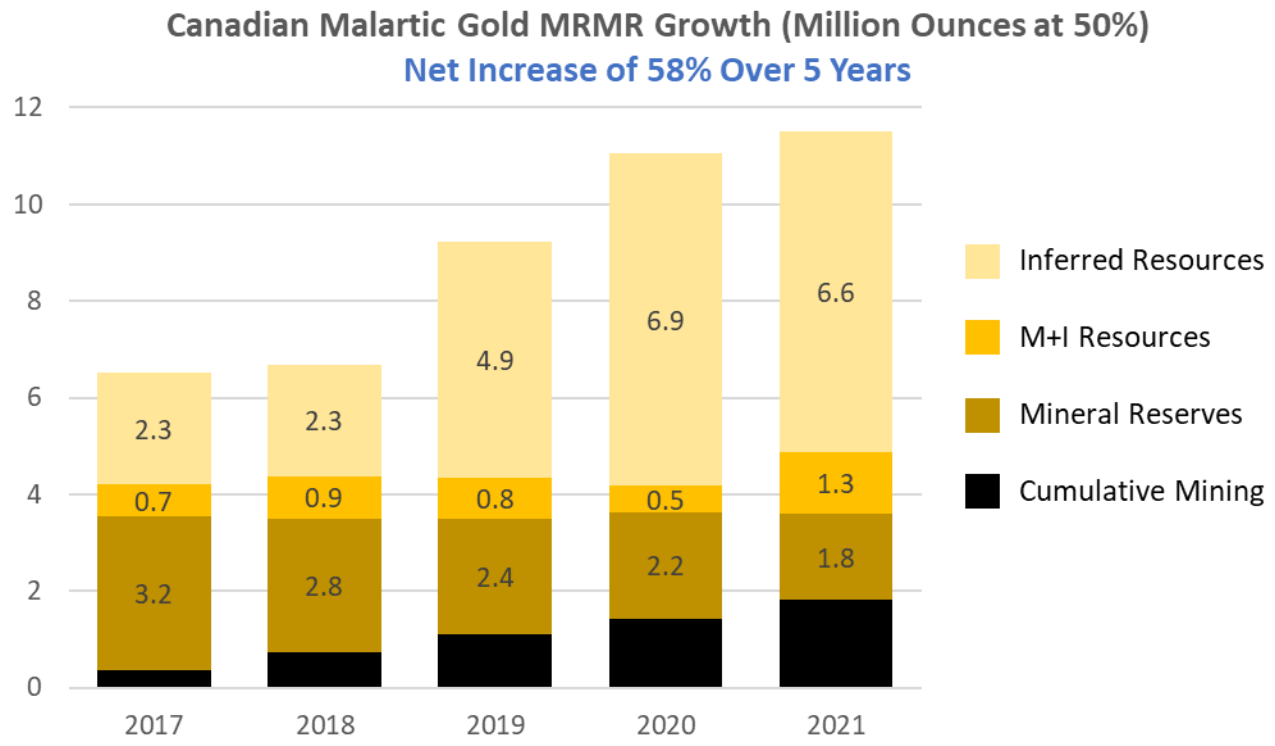

À Canadian Malartic, les succès d'exploration continus obtenus sur le projet Odyssey ont permis d'accroître les ressources minérales indiquées à 2,35 millions d'onces d'or et les ressources minérales présumées à 13,15 millions d'onces d'or sur une base de 100 %. Seulement 7,3 millions d'onces, soit environ 47 % de ces ressources minérales, sont prises en considération dans le plan minier dévoilé dans l'étude technique de mars 2021, procurant ainsi un énorme potentiel d'appréciation à une mine dont la durée d'exploitation est déjà envisagée jusqu'à au moins 2039.

Figure 3 : Progression des réserves minérales et des ressources minérales à Jacobina

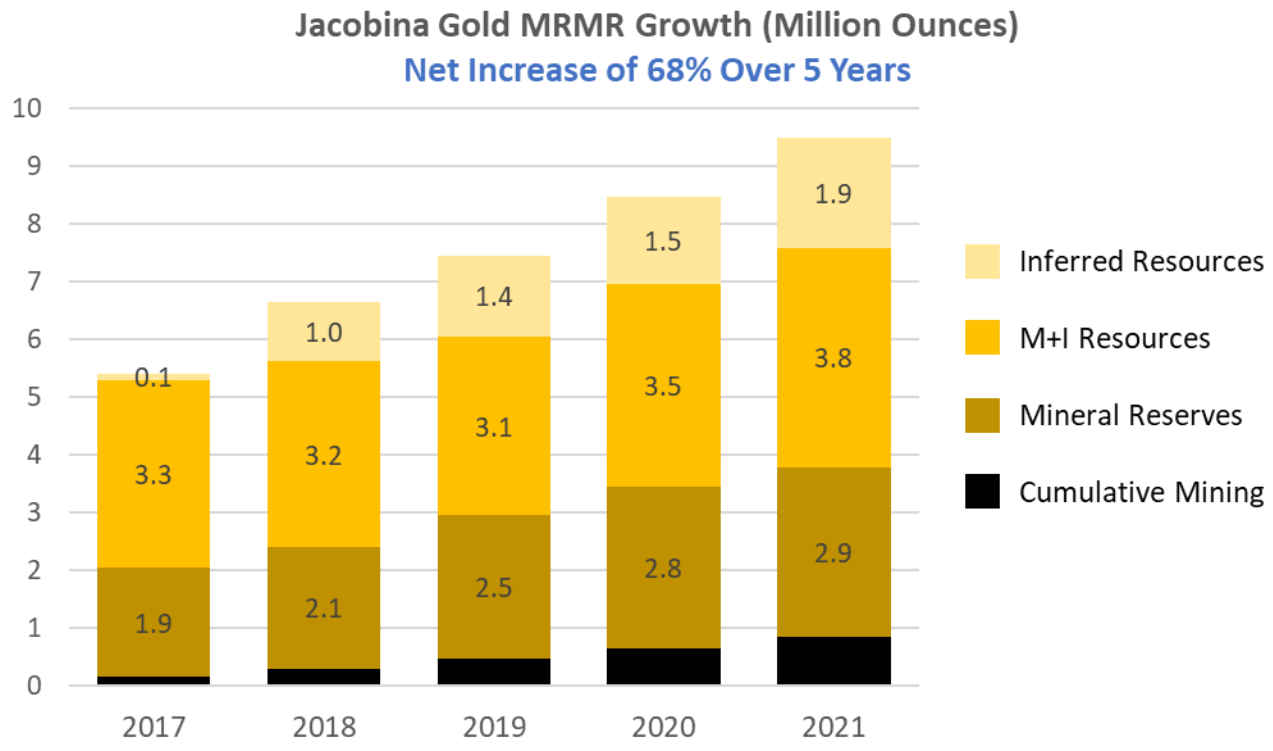

Jacobina a augmenté sensiblement son inventaire de réserves minérales et de ressources minérales afin de soutenir une stratégie d'expansion par étapes à faible risque, qui a permis à la mine d'augmenter, de façon durable, sa production de 54 % au cours des cinq dernières années. La croissance des réserves minérales et des ressources minérales permet maintenant d'envisager une croissance durable à 230 000 onces par année en phase 2 et une cible de 270 000 onces par année en phase 3.

Figure 4 : Progression des réserves minérales et des ressources minérales à El Peñón

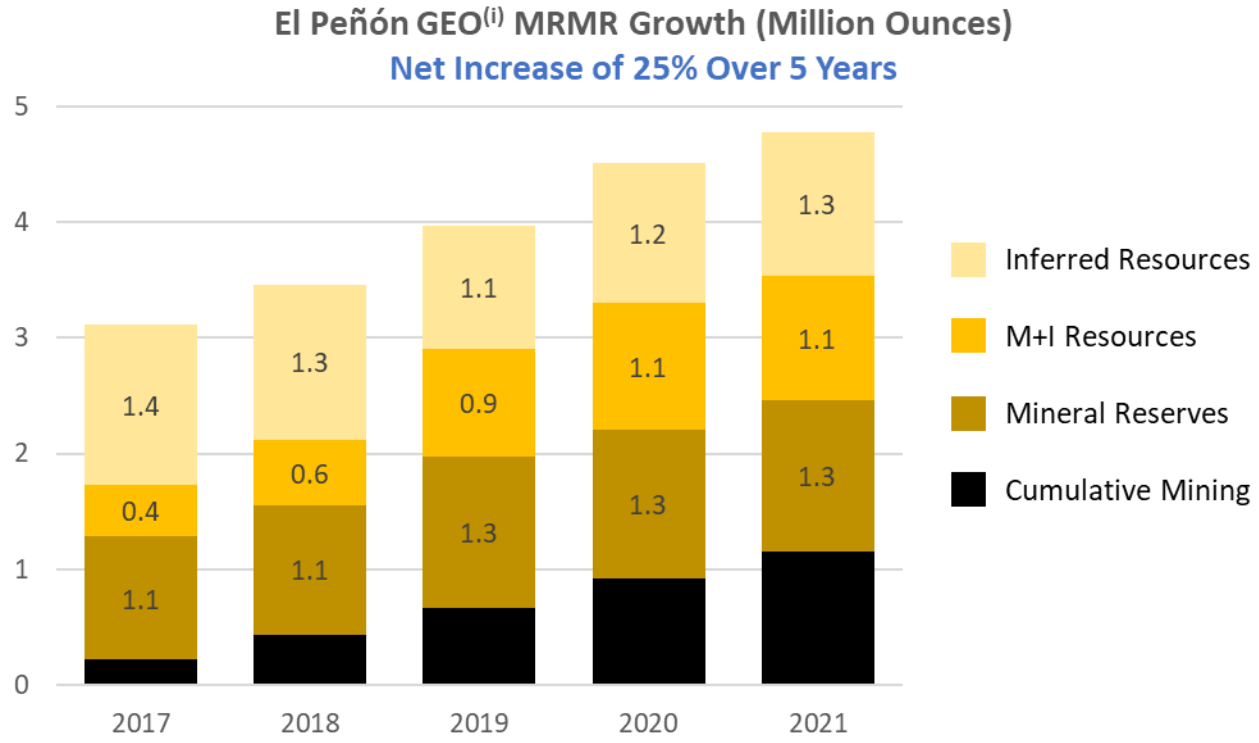

(i) Les onces d'équivalent or (OEO) ont été calculées en utilisant les hypothèses de prix servant à l'estimation des réserves minérales, soit des prix de 1 250 $ par once d'or et de 18 $ par once d'argent, et des taux de récupération métallurgique de 90,3 % pour l'or et de 79,9 % pour l'argent.

El Peñón, maintenant dans sa 23e année de production, continue de remplacer l'épuisement des réserves minérales et l'a fait à nouveau en 2021, et d'autres succès d'exploration ont permis d'avancer l'objectif d'accroître la production afin de tirer profit de la grande capacité excédentaire de l'usine de traitement.

L'approche qui vise à remplacer l'épuisement livre aussi des résultats positifs à Cerro Moro qui, pour la première fois en 2021, a réussi à remplacer les réserves minérales épuisées, alors qu'une série de cibles et la connaissance géologique continuent de soutenir les nouveaux plans d'exploration qui se développent à cet actif.

SOMMAIRE DES RÉSERVES MINÉRALES ET DES RESSOURCES MINÉRALES DE FIN D'ANNÉE

Durant l'année, les sites miniers détenus à 100 % par la Société ont réussi à remplacer l'épuisement attribuable à la production. À Odyssey, le forage de délimitation a mis en lumière la bonne continuité géologique et des teneurs, et les ressources minérales souterraines ont continué de s'accroître en amont de la future conversion en réserves minérales. Pour 2021, la Société fait état de 13,7 millions d'onces de réserves minérales d'or et de 111 millions d'onces de réserves minérales d'argent, un inventaire relativement inchangé par rapport à l'année précédente.

Les réserves minérales de 7,1 millions d'onces d'or, 57 millions d'onces d'argent et 6,7 milliards de livres de cuivre aux projets de développement de la Société représentent un important potentiel d'appréciation au sein du portefeuille existant. Le projet Wasamac en particulier, détenu à 100 % par la Société et situé au Québec, progresse vers un début de la production en 2026 et devrait ajouter environ 200 000 onces d'or à la plateforme de production de la Société. Le projet MARA, présentement à l'étape de l'étude de faisabilité, pourrait produire en moyenne 556 millions de livres d'équivalent cuivre au cours des 10 premières années d'exploitation, sur une base de 100 %, d'une durée de vie initiale de 28 ans.

Concordant en grande partie avec l'année précédente, la Société fait état de ressources minérales mesurées et indiquées de 14,5 millions d'onces d'or, 51 millions d'onces d'argent et 1,4 milliard de livres de cuivre, en excluant les réserves minérales. Des hausses importantes des ressources minérales mesurées et indiquées à Canadian Malartic, Jacobina et Minera Florida ont largement compensé la variation des ressources minérales mesurées et indiquées à Wasamac et La Pepa. À Wasamac, l'estimation des réserves minérales et des ressources minérales a été mise à jour vers la mi-2021, afin de servir de fondement pour le plan minier optimisé et la mise à jour de l'étude de faisabilité. Yamana a réussi à convertir davantage de ressources minérales en réserves minérales grâce à l'optimisation des méthodes d'abattage et de la conception minière à la suite d'une analyse géotechnique approfondie. Par conséquent, les réserves minérales ont augmenté de 231 000 onces pour s'établir à 1,91 million d'onces à une teneur moyenne inchangée de 2,56 g/t d'or. À La Pepa, conformément aux modalités de l'entente d'option avec Mineros Atacama SpA (« Mineros ») datée du 14 décembre 2018, Mineros a acquis en décembre 2021 une participation de 20 % dans Minera Cavancha SpA, l'entité légale qui détient la propriété La Pepa. L'estimation des ressources minérales de 2021 pour La Pepa reflète donc la participation actuelle de 80 % de Yamana (auparavant 100 %). De plus, un nouveau modèle structural a été utilisé pour circonscrire la minéralisation, les hypothèses pour les prix des métaux ont été révisées de façon à être conformes aux projets de Yamana, et les paramètres miniers ont été ajustés afin de refléter les coûts de référence.

La Société fait état de ressources minérales présumées de 15,5 millions d'onces d'or, 63 millions d'onces d'argent et 2,13 milliards de livres de cuivre. L'important inventaire de ressources minérales procure un pipeline pour la conversion future en réserves minérales aux sites miniers existants et sur les projets de développement, et représente autant d'opportunités de croissance sur les projets d'exploration générative de la Société.

De plus amples détails à propos des estimations des réserves minérales et des ressources minérales de la Société en date du 31 décembre 2021 sont présentés ci-dessous.

Canadian Malartic incluant Odyssey, Canada (50 %)

À Canadian Malartic, selon notre quote-part de 50 %, les réserves minérales d'or exploitables par fosse de 1,77 million d'onces reflètent l'épuisement attribuable à la production de 2021 ainsi qu'un ajustement d'environ 48 000 onces en raison d'une légère augmentation du seuil de coupure, qui sera ajouté aux stocks de minerai à teneur marginale, et un ajustement localisé des gradins inférieurs de la fosse Canadian Malartic. Pour la fosse Barnat, les données de forage des anciennes mines souterraines East Malartic et Sladen ont été intégrées au modèle de ressources, augmentant le degré de confiance envers l'estimation des teneurs de Barnat sans apporter de changement significatif aux réserves minérales ni aux ressources minérales. Les ressources minérales souterraines du projet Odyssey continuent de s'accroître en raison du forage d'exploration en cours; un total de 2,35 millions d'onces de ressources minérales indiquées et 13,15 millions d'onces de ressources minérales présumées y étaient estimées à la fin de l'année. À East Gouldie, les travaux de forage ont permis d'ajouter un total de 82 nouveaux points de percée dans les zones minéralisées, confirmant les teneurs et les épaisseurs estimées et résultant en une première estimation de ressources minérales indiquées d'or pour le gîte de 1,5 million d'onces sur une base de 100 %. Le programme de forage intercalaire en cours continue de faire croître l'inventaire de ressources minérales indiquées pour soutenir la conversion prévue des ressources minérales en réserves minérales. L'expansion de l'enveloppe de ressources minérales dans toutes les directions a permis d'ajouter de nouvelles ressources minérales présumées avec un fort potentiel de conversion future dans le plan minier, tandis que le forage dans les extensions latérales a permis de prolonger la zone minéralisée à 1 260 mètres au-delà des ressources minérales estimées à East Gouldie et d'identifier une nouvelle zone subparallèle située à 400 mètres dans l'éponte inférieure de la zone East Gouldie. Ces sondages d'exploration sont encore très espacés et ne sont donc pas encore pris en considération dans l'estimation de ressources minérales.

Figure 5 : Variation des réserves minérales prouvées et probables à Canadian Malartic

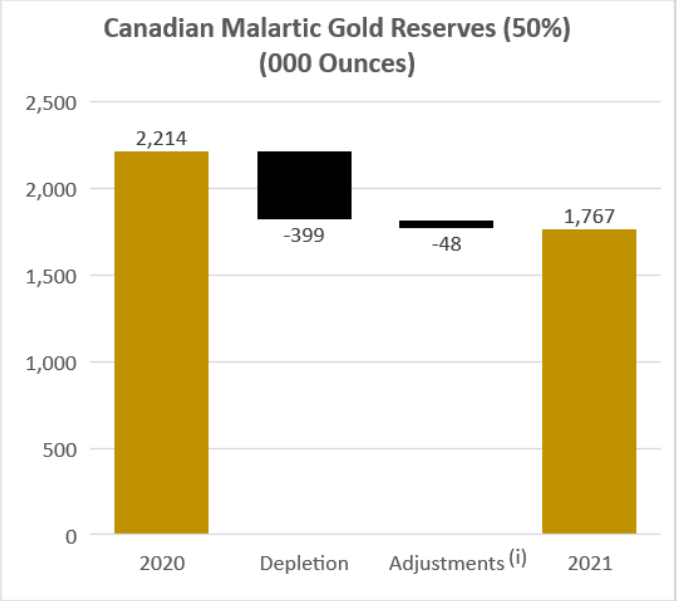

(i) Ajustements localisés au modèle de ressources et au seuil de coupure.

Jacobina, Brésil

Jacobina a connu une autre année fructueuse en exploration, ajoutant 324 000 onces de réserves minérales d'or, pour une hausse de 5 % comparativement à l'année précédente, au-delà de l'épuisement attribuable à la production minière. Les réserves minérales d'or ont grimpé de 55 %, soit de plus de 1 million d'onces, au cours des quatre dernières années pour s'établir à 2,94 millions d'onces. Les ressources minérales ont quant à elles augmenté de 69 % au cours de la même période. La teneur moyenne en or des réserves minérales reste inchangée par rapport à l'année précédente, à 2,18 g/t, et la Société continue de planifier l'exploitation des chantiers à plus basse teneur plus tard dans la durée de vie de la mine. Fait important à noter, le taux de croissance des réserves minérales et des ressources minérales dépasse le taux d'épuisement annuel, soutenant ainsi la stratégie de la Société qui consiste à assurer le maintien d'une durée d'exploitation sur plusieurs décennies et à faciliter la future phase 3 d'expansion qui permettra d'accroître la production jusqu'à 270 000 onces par année. Les faits saillants de 2021 comprennent l'ajout de ressources minérales présumées à João Belo Sul, qui représente un nouveau secteur minier potentiel, et l'expansion continue des mines Morro do Vento, Canavieiras et João Belo en profondeur.

Figure 6 : Variation des réserves minérales prouvées et probables à Jacobina

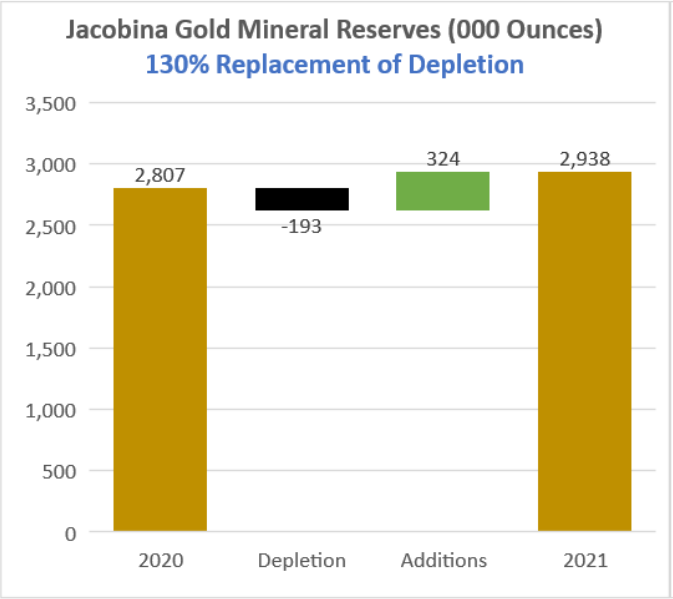

Cerro Moro, Argentine

Cerro Moro a réussi à remplacer l'épuisement des réserves minérales et des ressources minérales en termes d'OEO[1], principalement grâce à l'expansion des veines à haute teneur des principaux gisements à Zoe, Martina et Naty, qui restent par ailleurs ouverts en profondeur. Ces résultats sont importants en ce sens qu'ils établissent ce qui, de l'avis de la Société, sera une tendance continue de croissance des réserves minérales et des ressources minérales d'année en année, semblable au cycle de renouvellement des réserves minérales établi aux sites miniers plus matures de la Société, afin de prolonger la durée de vie de la mine à un taux de production de 150 000 à 165 000 OEO[1] par année. Cerro Moro est une mine à haute teneur où les réserves minérales présentent une teneur moyenne de 13,6 g/t équivalent or. Les nouvelles réserves minérales ajoutées en 2021 présentent un ratio or/argent moyen plus élevé et les cibles à teneur plus élevée en argent feront l'objet d'un suivi par forage en 2022. Le haut niveau de compréhension géologique intégré aux modèles de ressources résulte en une excellente réconciliation et un bon niveau de confiance envers les plans d'exploitation minière, ce qui se traduit par un meilleur rendement opérationnel. De plus, Cerro Moro dispose d'un important inventaire de veines à plus basse teneur qui n'est pas pleinement reflété dans l'estimation actuelle des réserves minérales et des ressources minérales, et qui pourrait potentiellement être traité à la suite d'une expansion de l'usine de traitement ou en parallèle, par lixiviation en tas. La Société a entrepris un programme de forage intercalaire afin d'augmenter l'étendue et définir les cibles à teneur plus basse les plus prometteuses qui pourraient être traitées par lixiviation en tas.

Figure 7 : Variation des réserves minérales prouvées et probables à Cerro Moro

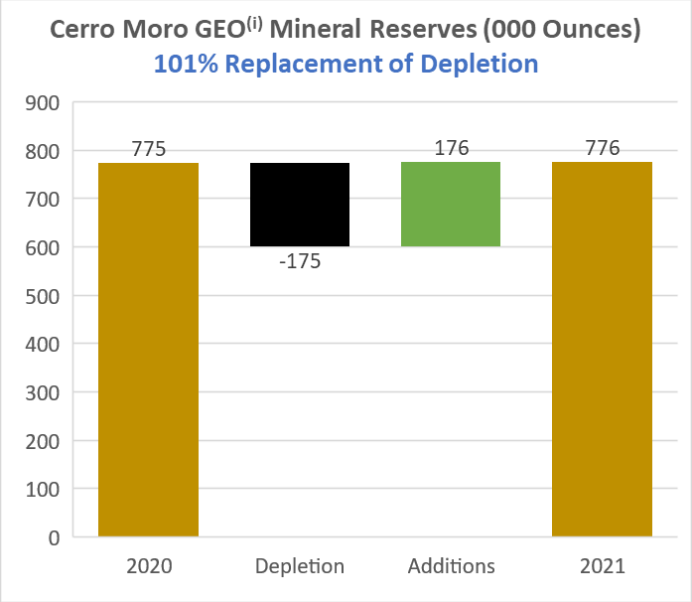

(i) Les onces d'équivalent or (OEO) ont été calculées en utilisant les hypothèses de prix servant à l'estimation des réserves minérales, soit des prix de 1 250 $ par once d'or et de 18 $ par once d'argent, et des taux de récupération métallurgique de 93 % pour l'or et de 93 % pour l'argent.

El Peñón, Chili

Les excellents résultats de forage à El Peñón ont permis au site minier d'ajouter, pour la quatrième année consécutive, de nouvelles réserves minérales en surplus de l'épuisement attribuable à la production minière, puisque les réserves minérales ont augmenté de 23 % pour s'établir à 1,3 million d'OEO[1] au cours de cette période. Les travaux de forage continuent d'augmenter l'étendue des enveloppes de ressources minérales en profondeur, sous plusieurs secteurs en production, en particulier à Paloma, Pampa Campamento et Sorpresa. Les nouvelles réserves minérales ajoutées en 2021 présentent typiquement une teneur plus élevée que la teneur moyenne, avec comme résultat que les teneurs moyennes en or et en argent des réserves minérales ont grimpé de 3 %. Cela signifie que la durée de vie de la mine El Peñón s'allonge continuellement, à un taux de production de 220 000 à 230 000 OEO[1] par année, tandis que le renouvellement des ressources minérales procure un inventaire pour le futur développement de réserves minérales. Les estimations des réserves minérales et des ressources minérales de fin d'année ne tiennent pas compte des résultats des travaux de forage exploratoire en profondeur, qui ciblent les extensions des grands systèmes filoniens productifs en profondeur et au sud de la mine. Les premiers résultats de forage montrent un important potentiel d'y découvrir la continuité aveugle du système filonien principal, et un suivi par forage sera effectué en 2022 afin de soutenir les augmentations de production planifiées à El Peñón.

Figure 8 : Variation des réserves minérales prouvées et probables à El Peñón

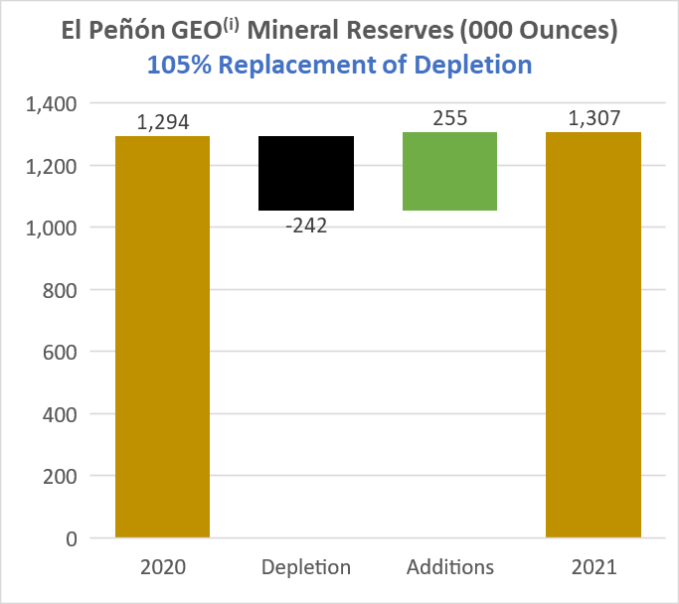

(i) Les onces d'équivalent or (OEO) ont été calculées en utilisant les hypothèses de prix servant à l'estimation des réserves minérales, soit des prix de 1 250 $ par once d'or et de 18 $ par once d'argent, et des taux de récupération métallurgique de 90,3 % pour l'or et de 79,9 % pour l'argent.

Minera Florida, Chili

À Minera Florida, de nouvelles réserves minérales ont permis de remplacer l'épuisement attribuable à la production minière et de prolonger la durée de vie de la mine. Les travaux de forage dans des secteurs clés de production minière, en particulier à Don Leopoldo et Fantasma, ont continué d'augmenter l'étendue de la minéralisation latéralement et en aval-pendage. Les cibles restent ouvertes dans les deux directions, mettant en lumière le potentiel d'expansion de l'enveloppe minéralisée dans ces deux secteurs. Les travaux de forage exploratoire à Minera Florida ont généré de nouvelles découvertes dans le secteur de la mine principale, notamment à VNC, procurant davantage d'options pour l'exploitation minière et démontrant le potentiel géologique du bloc central Alhué. La récente découverte de veines comme Cucaracha dans de nouveaux secteurs au-delà des limites est et ouest du bloc central Alhué, qui historiquement a été le point de mire tant pour l'exploration que pour l'exploitation minière à Minera Florida, souligne le potentiel de faire d'autres découvertes à proximité de la mine. Les robustes résultats d'exploration et le renouvellement des réserves minérales et des ressources minérales à Minera Florida soutiennent le plan visant à augmenter la production du site minier.

Figure 9 : Variation des réserves minérales prouvées et probables à Minera Florida

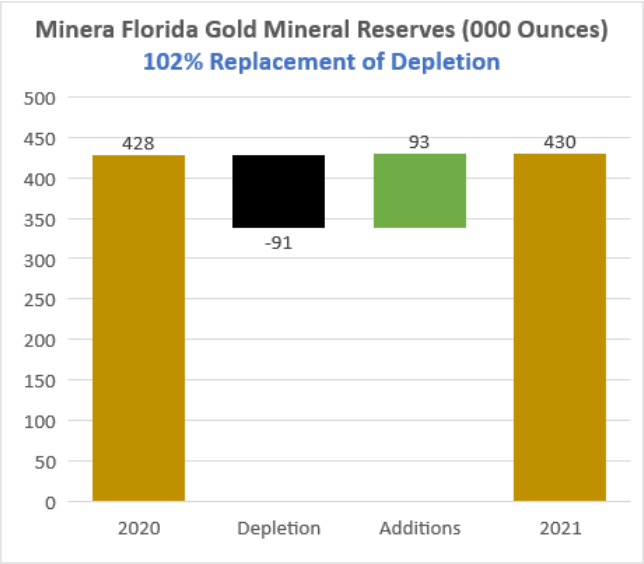

Wasamac, Canada

Les réserves minérales et les ressources minérales ont été mises à jour à Wasamac vers la mi-2021, servant ainsi de fondement pour le plan minier optimisé et la mise à jour de l'étude de faisabilité. Yamana a réussi à convertir davantage de ressources minérales en réserves minérales grâce à l'optimisation des méthodes d'abattage et de la conception minière à la suite d'une analyse géotechnique approfondie. Ainsi, les réserves minérales ont augmenté de 231 000 onces pour s'établir à 1,91 million d'onces, à une teneur moyenne inchangée de 2,56 g/t d'or. La classification des ressources minérales a été mise à jour à la suite d'une révision des critères, et les ressources minérales mesurées ont été reclassées dans la catégorie des ressources minérales indiquées afin de respecter le prérequis de Yamana à l'effet que les ressources minérales mesurées doivent être étayées par un échantillonnage de développement souterrain en respectant les mesures d'assurance-qualité et de contrôle de la qualité requises. Par ailleurs, les ressources minérales sont désormais circonscrites à l'intérieur de formes potentiellement exploitables afin de démontrer les perspectives raisonnables d'extraction rentable à terme, et s'aligner avec la norme de présentation des autres sites et projets de Yamana. Les réserves minérales et les ressources minérales de fin d'année ne comprennent pas encore les résultats de forage positifs obtenus au deuxième semestre de 2021, qui ont mené à une expansion de la zone Wildcat et à la découverte de deux nouvelles zones minéralisées dans le secteur Wildcat Sud. Les résultats de forage initiaux s'alignent davantage avec l'objectif de soutenir une production de 200 000 onces par année à Wasamac et d'arriver à une durée de vie stratégique pour la mine de plus de 15 ans.

Figure 10 : Variation des réserves minérales prouvées et probables à Wasamac

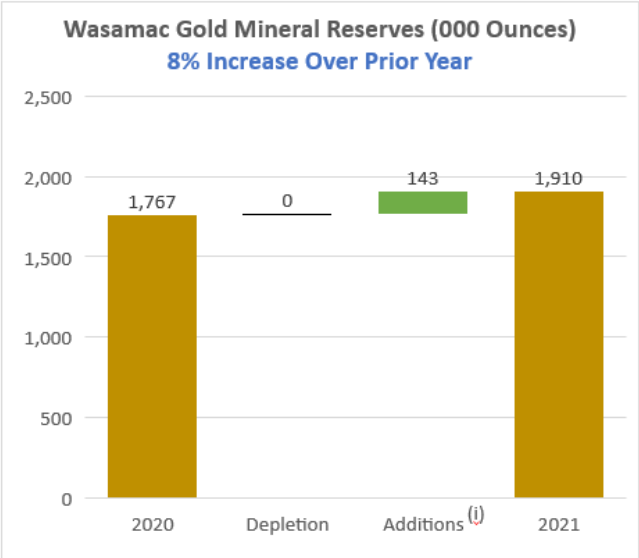

(i) Ajustements à l'optimisation de la conception minière.

ESTIMATIONS DES RÉSERVES MINÉRALES ET DES RESSOURCES MINÉRALES

Réserves minérales (prouvées et probables)

Le tableau qui suit présente les estimations des réserves minérales sur les projets miniers de la Société en date du 31 décembre 2021.

Or	Réserves minérales prouvées			Réserves minérales probables			Total – Prouvées et probables		
	Tonnes (000)	Teneur (g/t)	Contenu (000 oz)	Tonnes (000)	Teneur (g/t)	Contenu (000 oz)	Tonnes (000)	Teneur (g/t)	Contenu (000 oz)
Canadian Malartic, Barnat et autres zones (50 %)	21 466	0,84	580	28 758	1,28	1 188	50 225	1,09	1 767
Canadian Malartic souterrain (50 %)	—	—	—	—	—	—	—	—	—
Canadian Malartic (50 %)	21 466	0,84	580	28 758	1,28	1 188	50 225	1,09	1 767
Jacobina	28 910	2,17	2 015	13 10	2,19	923	42 011	2,18	2 938
Cerro Moro	365	9,27	109	1 384	7,82	348	1 749	8,12	457
El Peñón - Minerai	421	6,70	91	4 996	5,09	817	5 417	5,21	908
El Peñón - Empilements	8	2,64	1	607	1,24	24	615	1,26	25
El Peñón Total	429	6,62	91	5 603	4,67	841	6 032	4,81	933
Minera Florida - Minerai	662	3,08	65	2 905	3,49	326	3 567	3,42	392
Minera Florida - Résidus	—	—	—	1 248	0,94	38	1 248	0,94	38
Minera Florida Total	662	3,08	65	4 153	2,73	364	4 815	2,78	430
Wasamac	—	—	—	23 16	2,56	1 910	23 168	2,56	1 910
Jeronimo (57 %)	6 350	3,91	798	2 331	3,79	284	8 681	3,88	1 082
MARA (56,25 %)	330 300	0,25	2 655	291 15	0,16	1 498	621 450	0,21	4 152
Total des réserves minérales d'or	388 482	0,51	6 314	369 648	0,62	7 355	758 131	0,56	13 669

Argent	Réserves minérales prouvées			Réserves minérales probables			Total – Prouvées et probables		
	Tonnes (000)	Teneur (g/t)	Contenu (000 oz)	Tonnes (000)	Teneur (g/t)	Contenu (000 oz)	Tonnes (000)	Teneur (g/t)	Contenu (000 oz)
Cerro Moro	365	593,5	6 964	1 384	342,0	15 21	1 749	394,5	22 180
El Peñón - Minerai	421	225,5	3 055	4 996	162,1	26 036	5 417	167,0	29 091
El Peñón - Empilements	8	140,0	35	607	13,2	257	615	14,8	292
El Peñón Total	429	224,0	3 090	5 603	146,0	26 293	6 032	151,5	29 383
Minera Florida - Minerai	662	20,2	430	2 905	21,4	1 998	3 567	21,2	2 428
Minera Florida - Résidus	—	—	—	1 248	14,6	584	1 248	14,6	584
Minera Florida Total	662	20,2	430	4 153	19,3	2 582	4 815	19,5	3 011
MARA (56,25 %)	330 300	3,0	32 070	291 15	2,6	24 618	621 450	2,8	56 689
Total des réserves minérales d'argent	331 757	4,0	42 555	302 289	7,1	68 708	634 046	5,5	111 264

Cuivre	Réserves minérales prouvées			Réserves minérales probables			Total – Prouvées et probables		
	Tonnes (000)	Teneur (%)	Contenu (Mlbs)	Tonnes (000)	Teneur (%)	Contenu (Mlbs)	Tonnes (000)	Teneur (%)	Contenu (Mlbs)
MARA (56,25 %)	330 300	0,57	4 151	291 15	0,39	2 503	621 450	0,49	6 654
Total des réserves minérales de cuivre	330 300	0,57	4 151	291 150	0,39	2 503	621 450	0,49	6 654

Zinc	Réserves minérales prouvées			Réserves minérales probables			Total – Prouvées et probables		
	Tonnes (000)	Teneur (%)	Contenu (Mlbs)	Tonnes (000)	Teneur (%)	Contenu (Mlbs)	Tonnes (000)	Teneur (%)	Contenu (Mlbs)
Minera Florida -	662	1,44	21	2 905	0,94	60	3 567	1,03	81
Minera Florida - Résidus	—	—	—	1 248	0,58	16	1 248	0,58	16
Minera Florida Total	662	1,44	21	4 153	0,83	76	4 815	0,91	97
Total des réserves minérales de zinc	662	1,44	21	4 153	0,83	76	4 815	0,91	97

Molybdène	Réserves minérales prouvées			Réserves minérales probables			Total – Prouvées et probables		
	Tonnes (000)	Teneur (%)	Contenu (Mlbs)	Tonnes (000)	Teneur (%)	Contenu (Mlbs)	Tonnes (000)	Teneur (%)	Contenu (Mlbs)
MARA (56,25 %)	330 300	0,030	218	291 15	0,030	192	621 450	0,030	411
Total des réserves minérales de molybdène	330 300	0,030	218	291 150	0,030	192	621 450	0,030	411

Ressources minérales (mesurées, indiquées et présumées)

Les tableaux qui suivent présentent les estimations des ressources minérales sur les projets miniers de la Société en date du 31 décembre 2021.

Or	**Ressources minérales mesurées**			**Ressources minérales indiquées**			**Total – Mesurées et indiquées**		
	Tonnes (000)	Teneur (g/t)	Contenu (000 oz)	Tonnes (000)	Teneur (g/t)	Contenu (000 oz)	Tonnes (000)	Teneur (g/t)	Contenu (000 oz)
Canadian Malartic, Barnat et autres zones (50 %)	130	0,72	3	2 174	1,31	92	2 304	1,28	95
Odyssey Souterrain (50 %)	—	—	—	1 075	1,92	66	1 075	1,92	66
East Malartic Souterrain (50 %)	—	—	—	5 539	2,04	364	5 539	2,04	364
East Gouldie Souterrain (50 %)	—	—	—	5 974	3,88	745	5 974	3,88	745
Canadian Malartic Total (50%)	130	0,72	3	14 762	2,67	1 267	14 893	2,65	1 270
Jacobina	30 281	2,40	2 339	19 372	2,36	1 468	49 652	2,38	3 807
Cerro Moro - Mine	177	5,26	30	760	3,58	87	937	3,89	117
Cerro Moro – Lixiviation en tas	—	—	—	—	—	—	—	—	—
Cerro Moro Total	177	5,26	30	760	3,58	87	937	3,89	117
El Peñón - Mine	761	5,28	129	5 651	3,20	581	6 412	3,45	710
El Peñón - Résidus	—	—	—	—	—	—	—	—	—
El Peñón - Empilements	—	—	—	1 019	1,13	37	1 019	1,13	37
El Peñón Total	761	5,28	129	6 670	2,88	618	7 430	3,13	748
Minera Florida	1 425	5,24	240	6 108	4,15	816	7 533	4,36	1 056
Wasamac	—	—	—	5 76	1,76	326	5 76	1,76	326
Jeronimo (57 %)	772	3,77	94	385	3,69	46	1 15	3,74	139
MARA (56,25 %)	95 447	0,26	786	121 19	0,12	459	216 64	0,18	1 24
La Pepa (80 %)	47 053	0,61	920	52 324	0,49	831	99 377	0,55	1 75
Monument Bay	—	—	—	36 58	1,52	1 787	36 58	1,52	1 787
Suyai	—	—	—	4 700	15,00	2 286	4 700	15,00	2 286
Total des ressources minérales mesurées et indiquées d'or	176 046	0,80	4 541	268 629	1,16	9 992	444 675	1,02	14 532

Argent	Ressources minérales mesurées			Ressources minérales indiquées			Total – Mesurées et indiquées		
	Tonnes (000)	Teneur (g/t)	Contenu (000 oz)	Tonnes (000)	Teneur (g/t)	Contenu (000 oz)	Tonnes (000)	Teneur (g/t)	Contenu (000 oz)
Cerro Moro - Mine	177	234,0	1 328	760	266,1	6 506	937	260,0	7 834
Cerro Moro – Lixiviation en tas	—	—	—	—	—	—	—	—	—
Cerro Moro Total	177	234,0	1 328	760	266,1	6 506	937	260,0	7 834
El Peñón - Mine	761	150,9	3 691	5 651	113,5	20 625	6 412	118,0	24 316
El Peñón - Résidus	—	—	—	—	—	—	—	—	—
El Peñón - Empilements	—	—	—	1 019	28,8	942	1 019	28,8	942
El Peñón Total	761	150,9	3 691	6 670	100,6	21 568	7 430	105,7	25 259
Minera Florida	1 425	34,0	1 557	6 108	21,8	4 287	7 533	24,1	5 844
MARA (56,25 %)	30 150	1,6	1 502	116 044	1,9	6 940	146 194	1,8	8 442
Suyai	—	—	—	4 700	23,0	3 523	4 700	23,0	3 523
Total des ressources minérales mesurées et indiquées d'argent	32 513	7,7	8 079	134 282	9,9	42 823	166 795	9,5	50 902

Cuivre	Ressources minérales mesurées			Ressources minérales indiquées			Total – Mesurées et indiquées		
	Tonnes (000)	Teneur (%)	Contenu (Mlbs)	Tonnes (000)	Teneur (%)	Contenu (Mlbs)	Tonnes (000)	Teneur (%)	Contenu (Mlbs)
MARA (56,25 %)	95 447	0,28	591	121 198	0,30	791	216 645	0,29	1 383
Total des ressources minérales mesurées et indiquées de cuivre	95 447	0,28	591	121 198	0,30	791	216 645	0,29	1 383

Zinc	Ressources minérales mesurées			Ressources minérales indiquées			Total – Mesurées et indiquées		
	Tonnes (000)	Teneur (%)	Contenu (Mlbs)	Tonnes (000)	Teneur (%)	Contenu (Mlbs)	Tonnes (000)	Teneur (%)	Contenu (Mlbs)
Minera Florida	1 425	1,9	60	6 108	1,38	185	7 533	1,48	245
Total des ressources minérales mesurées et indiquées de zinc	1 425	1,9	60	6 108	1,38	185	7 533	1,48	245

Molybdène	Ressources minérales mesurées			Ressources minérales indiquées			Total – Mesurées et indiquées		
	Tonnes (000)	Teneur (%)	Contenu (Mlbs)	Tonnes (000)	Teneur (%)	Contenu (Mlbs)	Tonnes (000)	Teneur (%)	Contenu (Mlbs)
MARA (56,25 %)	95 447	0,014	30	121 198	0,029	78	216 645	0,022	107
Total des ressources minérales mesurées et indiquées de molybdène	95 447	0,014	30	121 198	0,029	78	216 645	0,022	107

Or	Ressources minérales présumées		
	Tonnes (000)	Teneur (g/t)	Contenu (000 oz)
Canadian Malartic, Barnat et autres zones (50 %)	2 790	0,80	72
Odyssey Souterrain (50 %)	13 382	2,07	891
East Malartic Souterrain (50 %)	42 635	1,92	2 639
East Gouldie Souterrain (50 %)	30 825	3,07	3 046
Canadian Malartic (50 %)	89 632	2,31	6 647
Jacobina	25 018	2,37	1 904
Cerro Moro - Mine	1 071	4,91	169
Cerro Moro – Lixiviation en tas	416	4,28	57
Cerro Moro Total	1 488	4,73	226
El Peñón - Mine	5 115	3,87	636
El Peñón - Résidus	13 767	0,55	245
El Peñón - Empilements	—	—	—
El Peñón Total	18 882	1,45	881
Minera Florida	4 167	4,91	658
Wasamac	3 984	2,01	258
Jeronimo (57 %)	1 118	4,49	161
MARA (56,25 %)	419 590	0,09	1 22
Arco Sul	6 203	3,08	615
La Pepa (80 %)	20 019	0,46	293
Lavra Velha	3 934	4,29	543
Monument Bay	41 946	1,32	1 781
Suyai	900	9,90	274
Total des ressources minérales présumées d'or	636 880	0,76	15 463

Argent	Ressources minérales présumées		
	Tonnes (000)	Teneur (g/t)	Contenu (000 oz)
Cerro Moro - Mine	1 071	213,4	7 351
Cerro Moro – Lixiviation en tas	416	60,4	808
Cerro Moro Total	1 488	170,6	8 159
El Peñón - Mine	5 115	125,3	20 604
El Peñón - Résidus	13 767	18,9	8 380
El Peñón - Empilements	—	—	—
El Peñón Total	18 882	47,7	28 984
Minera Florida	4 167	23,4	3 138
MARA (56,25 %)	417 88	1,6	21 765
Suyai	900	21,0	575
Total des ressources minérales présumées d'argent	443 317	4,4	62 621

Cuivre	Ressources minérales présumées		
	Tonnes (000)	Teneur (%)	Contenu (Mlbs)
MARA (56,25 %)	419 590	0,23	2 125
Total des ressources minérales présumées de cuivre	419 590	0,23	2 125

Zinc	Ressources minérales présumées		
	Tonnes (000)	Teneur (%)	Contenu (Mlbs)
Minera Florida	4 167	1,20	111
Total des ressources minérales présumées de zinc	4 167	1,20	111

Molybdène	Ressources minérales présumées		
	Tonnes (000)	Teneur (%)	Contenu (Mlbs)
MARA (56,25 %)	419 590	0,030	277
Total des ressources minérales présumées de molybdène	419 590	0,030	277

Notes annexes à la présentation des réserves minérales et des ressources minérales

1. Prix des métaux, seuils de coupure, récupération métallurgique :

Mine	Réserves minérales	Ressources minérales
Canadian Malartic (50 %)	Hypothèse de prix : 1 250 $ Au	Hypothèse de prix : 1 250 $ Au

	Seuils de coupure dans la fosse variant de 0,41 à 0,42 g/t Au	Canadian Malartic, Barnat et autres zones : Seuils de coupure variant de 0,31 à 0,42 g/t Au dans la fosse, et de 1,15 à 1,20 g/t Au hors de la fosse ou en dessous (chantiers optimisés)
	Récupération métallurgique moyenne de 90,6 % Au	Seuil de coupure souterrain de 1,15 à 1,30 g/t Au à Odyssey (chantiers optimisés)
		Seuil de coupure souterrain de 1,10 à 1,40 g/t Au à East Malartic (chantiers optimisés)
		Seuil de coupure souterrain de 1,10 à 1,25 g/t Au à East Gouldie (chantiers optimisés)
Jacobina	Hypothèse de prix : 1 250 $ Au	Hypothèse de prix : 1 250 $ Au. Les seuils de coupure correspondent à 75 % des seuils de coupure utilisés pour estimer les réserves minérales.
	Les réserves souterraines sont présentées selon des seuils de coupure variables pour chaque zone, variant de 0,92 g/t à 1,01 g/t Au	Les ressources souterraines sont présentées selon des seuils de coupure variables pour chaque zone, variant de 0,69 g/t à 0,76 g/t Au
	Récupération métallurgique de 96,2 %	Présentées au sein de formes d'exploitation souterraine optimisées avec une largeur d'exploitation minimale de 1,5 mètre et en tenant compte de la dilution et du matériel stérile interne
Cerro Moro	Hypothèses de prix : 1 250 $ Au et 18,00 $ Ag	Hypothèses de prix : 1 250 $ Au, 18,00 $ Ag. Les seuils de coupure NSR correspondent à 75 % des seuil de coupure des réserves
	Seuil de coupure souterrain de 210,71 $ NSR/t et seuil de coupure dans la fosse de 124,72 $ NSR/t	Seuil de coupure souterrain de 158,04 $ NSR/t et seuil de coupure dans la fosse de 93,54 $ NSR/t
	Récupération métallurgique moyenne de 93 % Au et 93 % Ag	Ressources de lixiviation en tas présentées selon un seuil de coupure de 90,5 $ NSR/t (sous terre) et 26,0 $ NSR/t (dans la fosse)
		Circonscrites dans des chantiers et des tracés de fosses optimisés
El Peñón	Hypothèses de prix : 1 250 $ Au, 18,00 $ Ag	Hypothèses de prix : 1 250 $ Au, 18,00 $ Ag
	Seuil de coupure dans la fosse de 48,27 $/t	Seuil de coupure souterrain de 96,86 $/t, correspondant à 75 % du seuil de coupure utilisé pour estimer les réserves minérales

	Seuil de coupure souterrain de 129,15 $/t	Les ressources minérales dans les résidus et les empilements sont présentées selon des seuils de coupure respectifs de 0,50 g/t et 0,79 g/t éq.Au
	Seuil de coupure pour les empilements à basse teneur de 0,86 g/t éq.Au	Récupération métallurgique du minerai souterrain variant de 84,39 % à 96,12 % Au et de 68,76 % à 91,03 % Ag
	Récupération métallurgique du minerai extrait des fosses de 89,39 % Au et 80,70 % Ag	Récupération métallurgique estimée à 60 % Au et 30 % Ag pour les résidus
	Récupération métallurgique du minerai souterrain variant de 84,39 % à 96,12 % Au et de 68,76 % à 91,03 % Ag	Récupération métallurgique estimée à 88,0 % Au et 80,8 % Ag pour les empilements
	Récupération métallurgique des empilements à basse teneur de 95,2 % Au et 83,0 % Ag	
Minera Florida	Hypothèses de prix : 1 250 $/oz Au, 18,00 $/oz Ag et 1,25 $/lb Zn	Hypothèses de prix : 1 250 $/oz Au, 18,00 $/oz Ag et 1,25 $/lb Zn
	Seuil de coupure souterrain de 92,07 $/t	Les ressources minérales souterraines sont estimées selon un seuil de coupure de 69,05 $/t, correspondant à 75 % du seuil de coupure utilisé pour estimer les réserves minérales, pour les zones Las Pataguas, PVS et Cucaracha qui sont circonscrites aux formes d'exploitation souterraine. Les autres zones sont non circonscrites et estimées selon un seuil de coupure de 92,07 $ NSR/t.
	Récupération métallurgique de 91,99 % Au, 62,75 % Ag et 79,89 % Zn	Récupération métallurgique de 91,99 % Au, 62,75 % Ag et 79,89 % Zn
Wasamac	Hypothèse de prix : 1 250 $/oz Au	Hypothèse de prix : 1 250 $/oz Au. Les seuils de coupure correspondent à 75 % des seuils de coupure utilisés pour estimer les réserves minérales.
	Seuil de coupure souterrain variant de 1,45 à 1,68 g/t Au (chantiers optimisés)	Seuil de coupure souterrain variant de 1,10 à 1,30 g/t Au
	La dilution externe est estimée à 11 %. Le facteur de récupération minière moyen a été fixé à 93,6 %.	Les ressources minérales sont situées sous un pilier de surface de 32 m et à l'extérieur d'une zone tampon de 5 m autour des excavations minières souterraines historiques

		Circonscrites par des formes potentiellement exploitables basées sur une largeur d'exploitation minimale de 2 m et en tenant compte de la dilution et du matériel stérile interne
Jeronimo (57 %)	Hypothèse de prix : 900 $ Au Seuil de coupure de 2,0 g/t Au Récupération métallurgique de 86 % Au	Seuil de coupure de 2,0 g/t Au
MARA : Agua Rica (56,25 %)	Les réserves minérales sont estimées en utilisant un taux de récupération métallurgique variable Des taux de récupération métallurgique moyens de 86 % Cu, 35 % Au, 43 % Ag et 44 % Mo ont été considérés Les réserves minérales dans la fosse sont présentées selon un seuil de coupure variable, de 8,42 $/t en moyenne, basé sur les hypothèses suivantes pour les prix des métaux : 3,00 $/lb Cu, 1 250 $/oz Au, 18 $/oz Ag, et 11 $/lb Mo. Coûts moyens sur la durée de vie de la mine de 1,72 $/t déplacée dans la fosse, coûts de traitement et G&A de 6,70 $/t de minerai tout-venant traitée. Le ratio de découverture des réserves minérales est de 1,7 et les angles de pente varient de 39° à 45° selon le secteur géotechnique	Les ressources minérales sont estimées en utilisant un taux de récupération métallurgique variable Des taux de récupération métallurgique moyens sur la durée de vie de la mine de 86 % Cu, 35 % Au, 43 % Ag et 44 % Mo ont été considérés Les ressources minérales sont délimitées à l'intérieur d'un tracé de fosse optimisé basé sur les hypothèses suivantes pour les prix des métaux : 4,00 $/lb Cu, 1 600 $/oz Au, 24 $/oz Ag et 11 $/lb Mo. Les ressources minérales dans la fosse sont présentées selon un seuil de coupure variable, de 8,42 $/t usinée en moyenne, avec des angles de pente variant de 39° à 45° selon le secteur géotechnique
MARA : Alumbrera (56,25 %)	N/A	Hypothèses de prix : 1 300 $ Au, 2,83 $ Cu Gisement Alumbrera : Seuil de coupure dans un tracé de fosse Whittle à 0,22 % éq.Cu Gîte Bajo El Durazno : seuil de coupure de 0,2 g/t Au à l'intérieur d'un tracé de fosse
Arco Sul	N/A	Hypothèse de prix : 1 250 $ Au Seuil de coupure souterrain de 2,00 g/t, correspondant à 75 % du seuil de coupure qui serait utilisé pour les réserves minérales

		Les ressources minérales sont présentées à l'intérieur de formes d'exploitation souterraine optimisées
La Pepa (80 %)	N/A	Hypothèse de prix : 1 650 $ Au Seuil de coupure de 0,20 g/t Au pour la zone oxydée et de 0,26 g/t Au pour la zone sulfurée, à l'intérieur de l'enveloppe de fosse optimisée
Lavra Velha	N/A	Hypothèses de prix : 1 300 $ Au et 3,50 $ Cu Seuil de coupure de 0,2 g/t Au et 0,1 % Cu
Monument Bay	N/A	Hypothèse de prix : 1 200 $ Au Seuils de coupure de 0,4 g/t Au et 0,7 g/t Au dans les fosses et de 4,0 g/t Au sous terre
Suyai	N/A	Seuil de coupure de 5,0 g/t Au à l'intérieur des modèles fil-de-fer minéralisés

2. Toutes les réserves minérales et les ressources minérales ont été estimées conformément aux normes de l'Institut canadien des mines, de la métallurgie et du pétrole et au Règlement 43-101.

3. Toutes les ressources minérales sont présentées en excluant les réserves minérales.

4. La viabilité économique de ressources minérales qui ne sont pas des réserves minérales n'a pas été démontrée.

5. Les réserves minérales et les ressources minérales sont présentées en date du 31 décembre 2021.

6. Les personnes qualifiées responsables des estimations des réserves minérales et des ressources minérales sur les propriétés importantes de la Société sont énumérées ci-dessous.

Propriétés	**Personnes qualifiées pour les réserves minérales**	**Personnes qualifiées pour les ressources minérales**
Canadian Malartic	Guy Gagnon, ing., Corporation Canadian Malartic	Pascal Lehouiller, géo., Corporation Canadian Malartic
Jacobina	Eduardo de Souza Soares, MAusIMM CP (Min), Yamana Gold Inc.	Luiz Carlos Damasceno dos Santos, MAusIMM CP (Geo), Yamana Gold Inc.
El Peñón	Jimmy Avendaño Gonzalez, membre en règle de la Commission des Mines du Chili, Yamana Gold Inc.	Marco Velásquez Corrales, membre en règle de la Commission des Mines du Chili, Yamana Gold Inc.

Personnes qualifiées

Les renseignements scientifiques et techniques contenus dans le présent communiqué ont été révisés et approuvés par Sébastien Bernier, géo. (directeur principal, Géologie et Ressources minérales). Sébastien Bernier est un employé de Yamana Gold Inc. et est une « personne qualifiée » tel que défini par le Règlement 43-101 sur l'information concernant les projets miniers des Autorités canadiennes en valeurs mobilières.

À propos de Yamana

Yamana Gold Inc. est un producteur canadien de métaux précieux avec un important portefeuille de mines d'or et d'argent en production, de propriétés en développement, de propriétés d'exploration, et de positions de terrain à travers les Amériques, notamment au Canada, au Brésil, au Chili et en Argentine. Yamana a l'intention de continuer à construire sur cette base en procédant à l'expansion et à l'optimisation de ses mines en production, au développement de nouvelles mines, à l'avancement de ses propriétés d'exploration, et en ciblant, par moments, d'autres opportunités de consolidation en gardant les Amériques comme point de mire.

POUR PLUS D'INFORMATION, VEUILLEZ COMMUNIQUER AVEC :

Relations avec les investisseurs
Téléphone : 416-815-0220
Téléphone : 1-888-809-0925
Courriel : investor@yamana.com

FTI Consulting (Relations publiques au Royaume-Uni)
Sara Powell / Ben Brewerton
+44 203 727 1000
Courriel : Yamana.gold@fticonsulting.com

Crédit Suisse (Courtier codésigné au Royaume-Uni)
Ben Lawrence / David Nangle
Téléphone : +44 (0) 20 7888 8888

Joh. Berenberg Gossler & Co. KG (Courtier codésigné au Royaume-Uni)
Matthew Armitt / Jennifer Wyllie / Detlir Elezi
Téléphone : +44 (0) 20 3207 7800

Peel Hunt LLP (Courtier codésigné au Royaume-Uni)
Ross Allister / David McKeown / Alexander Allen
Téléphone : +44 (0) 20 7418 8900

NOTES EN FIN DE TEXTE

(1) Les OEO sont calculées en fonction du ratio des prix moyens sur les marchés pour l'or et pour l'argent au cours de la période visée. Dans le cas des prévisions, les OEO tiennent compte des onces d'or plus l'équivalent en or des onces d'argent calculé selon un ratio de 72,00.

MISE EN GARDE CONCERNANT LES ÉNONCÉS PROSPECTIFS : Le présent communiqué contient ou intègre par renvoi des « énoncés prospectifs » et des « renseignements prospectifs » en vertu des lois canadiennes applicables sur les valeurs mobilières et au sens de la loi des États-Unis intitulée « *Private Securities Litigation Reform Act of 1995* ». Les renseignements prospectifs comprennent notamment, sans s'y limiter, des renseignements concernant la stratégie de la Société,

ses plans ou son futur rendement financier ou opérationnel, les résultats des études de faisabilité, le remboursement de la dette, ou les mises à jour concernant les réserves minérales et les ressources minérales. Les énoncés prospectifs sont caractérisés par l'emploi de mots comme « planifie », « prévoit », « budget », « cible », « projet », « a l'intention », « est d'avis », « anticipe », « estimation », et d'autres termes similaires, ou des énoncés à l'effet que certains événements ou conditions « pourraient » se produire ou « se produiront ». Les énoncés prospectifs se fondent sur les opinions, les hypothèses et les estimations de la direction qui sont considérées raisonnables au moment où les énoncés sont faits, mais qui de par leur nature sont assujetties à différents risques et incertitudes et à d'autres facteurs connus et inconnus qui pourraient faire en sorte que les résultats ou les événements réels soient sensiblement différents de ceux projetés dans les énoncés prospectifs. Ces facteurs comprennent notamment les attentes de la Société à l'effet que la production et les plans d'exploration, de développement et d'expansion aux projets de la Société discutés dans les présentes se réaliseront, l'impact des optimisations proposées aux projets de la Société, les changements aux lois, à la fiscalité, aux contrôles ou à la règlementation des gouvernements nationaux et locaux et/ou les changements dans l'administration des lois, politiques et pratiques, l'impact de la conjoncture économique et commerciale en général, la disponibilité globale de liquidités et de crédit selon le calendrier des flux de trésorerie et la valeur des actifs et des passifs basée sur les conditions futures projetées, les fluctuations des prix des métaux (dont l'or, l'argent, le cuivre et le zinc), les taux de change (dont le dollar canadien, le real brésilien, le peso chilien et le peso argentin en fonction du dollar US), l'impact de l'inflation, les variations possibles dans la teneur du minerai ou les taux de récupération, les changements au programme de couverture de la Société, les changements de conventions comptables, les changements dans les ressources minérales et les réserves minérales, les risques liés aux dispositions d'actifs, les risques liés aux conventions d'achat de métaux, les risques liés aux acquisitions, les changements aux paramètres des projets à mesure que les plans se précisent, les changements dans les échéanciers de développement, de construction, de production et de mise en service des projets, les risques associés aux maladies infectieuses incluant la COVID-19, les frais et les dépenses imprévus, la hausse des prix du carburant, de l'acier, de l'énergie, de la main-d'œuvre et d'autres consomptibles contribuant à une hausse des coûts et aux risques généraux inhérents à l'industrie minière, l'incapacité des usines, des équipements ou des procédés de fonctionner tel qu'anticipé, les changements imprévus dans la durée de vie d'une mine, le prix final des ventes de concentré, les résultats imprévus des études futures, les saisons et les changements climatiques imprévus, les coûts et les délais dans la mise en valeur de nouveaux gisements, le succès des activités d'exploration, les délais d'obtention des permis, la règlementation gouvernementale et le risque d'une expropriation gouvernementale ou de la nationalisation des opérations minières, les risques découlant de la confiance accordée à des conseillers et consultants locaux dans des juridictions étrangères, les risques environnementaux, les dépenses de restauration imprévues, les risques liés aux activités en coentreprise, les différends ou les revendications à l'égard des titres, les restrictions en matière de couverture d'assurance, les délais et l'issue possible de litiges ou de conflits de travail en instance et imminents, les risques liés au fait de faire valoir des droits juridiques dans des juridictions étrangères, ainsi que les facteurs de risque abordés ou intégrés par renvoi dans les présentes et dans la notice annuelle de la Société déposée auprès des autorités règlementaires en valeurs mobilières dans toutes les provinces du Canada et disponible sur SEDAR (www.sedar.com), et dans le rapport annuel de la Société sur formulaire 40-F déposé auprès de la *Securities and Exchange Commission* des États-Unis. Bien que la Société ait tenté de répertorier les facteurs importants qui pourraient faire en sorte que les actes, les événements ou les résultats réels soient sensiblement différents de ceux décrits dans les énoncés prospectifs, il pourrait y avoir d'autres facteurs qui auraient pour effet que les actes, les événements ou les résultats ne soient pas tels qu'anticipés, estimés ou prévus. Rien ne garantit que les énoncés prospectifs s'avéreront exacts, ainsi les résultats réels et les événements futurs pourraient être sensiblement différents de ceux anticipés dans de tels énoncés. La Société n'assume aucune obligation d'actualiser les énoncés prospectifs si les circonstances ou les estimations, hypothèses et opinions de la direction devaient changer, sauf si requis par les lois applicables. Le lecteur est avisé de ne pas accorder d'importance indue aux énoncés prospectifs. Les énoncés prospectifs contenus dans les présentes sont fournis dans le but d'aider les investisseurs à comprendre le rendement financier et opérationnel prévu de la Société et ses résultats à la date et pour les périodes se terminant à la date citée dans les plans et objectifs de la Société et pourraient ne pas convenir à d'autres fins.

MISE EN GARDE À L'INTENTION DES INVESTISSEURS DES ÉTATS-UNIS CONCERNANT LES ESTIMATIONS DE RESSOURCES MINÉRALES MESURÉES, INDIQUÉES ET PRÉSUMÉES

Le présent communiqué a été préparé conformément aux exigences des lois sur les valeurs mobilières en vigueur au Canada, qui diffèrent en plusieurs aspects importants des exigences de divulgation promulguées par la *Securities and Exchange Commission* (la « SEC »). Par exemple, les expressions « réserves minérales », « réserves minérales prouvées », « réserves minérales probables », « ressources minérales », « ressources minérales mesurées », « ressources minérales indiquées » et « ressources minérales présumées » sont des termes miniers canadiens définis conformément au Règlement 43-101 sur l'information concernant les projets miniers (le « Règlement 43-101 ») et aux normes de l'Institut canadien des mines, de la métallurgie et du pétrole (l'« ICM ») sur les définitions des ressources minérales et des réserves minérales adoptées par le Conseil de l'ICM dans leur version modifiée. Ces définitions sont différentes des définitions prévues en vertu des exigences de divulgation promulguées par la SEC.

Par conséquent, les renseignements présentés dans ce communiqué pourraient ne pas être comparables à des renseignements similaires rendus publics par des sociétés des États-Unis tenues de respecter les exigences de divulgation de la SEC.

PRODUCTION ET VENTES D'OEO

La production et les ventes d'argent sont traitées en équivalent or pour arriver à une unité de production ou de vente de métaux précieux combinés, communément appelée des onces d'équivalent or (« OEO »). Spécifiquement, la production prévue en OEO est calculée en convertissant la production d'argent en équivalent or en utilisant les prix relatifs pour l'or et l'argent selon un ratio présumé et en ajoutant la production d'argent convertie exprimée en onces d'or à la production d'or. La production et les ventes réelles d'OEO sont calculées en fonction du ratio des prix moyens réalisés pour l'or et pour l'argent sur la période visée.